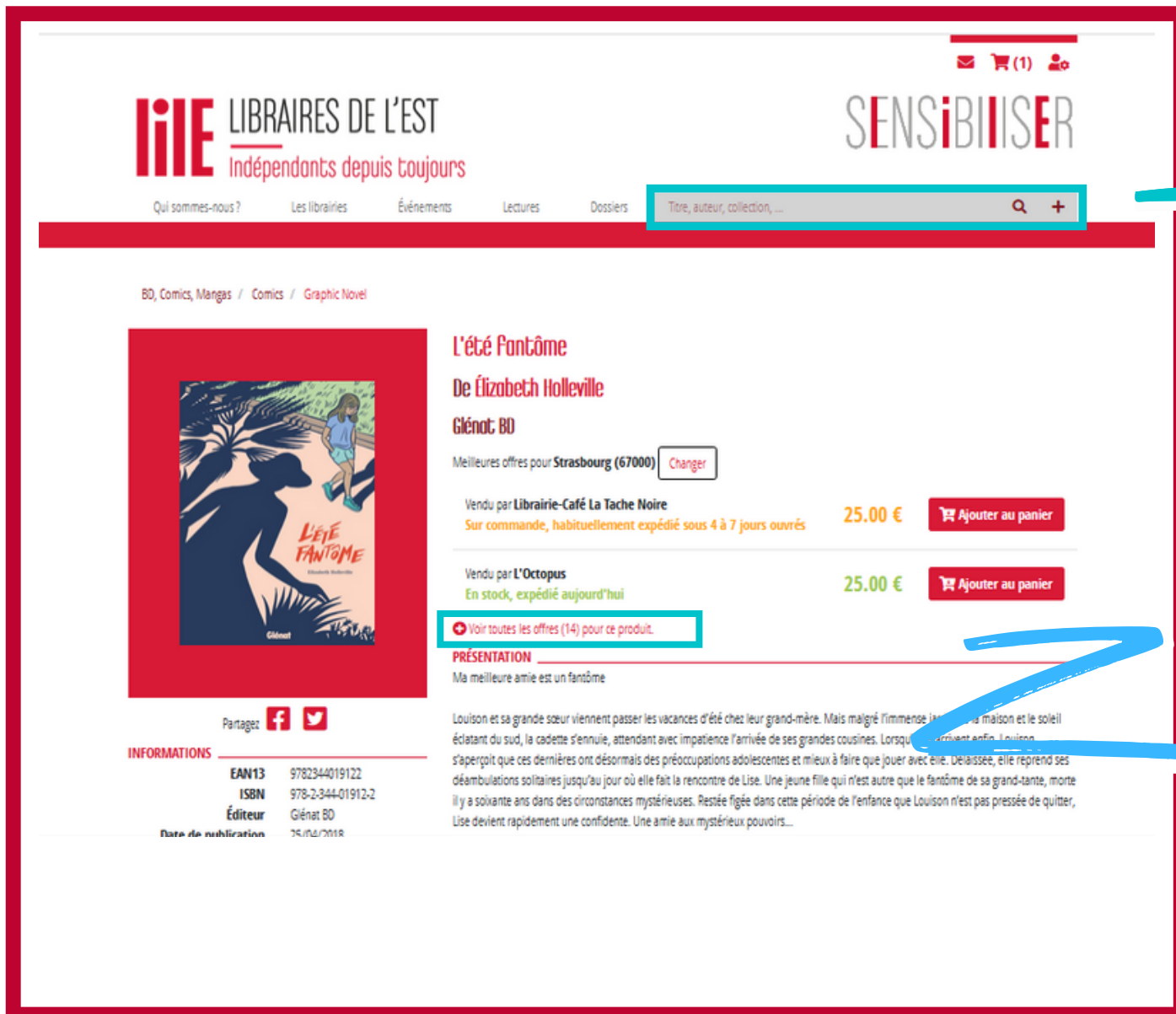
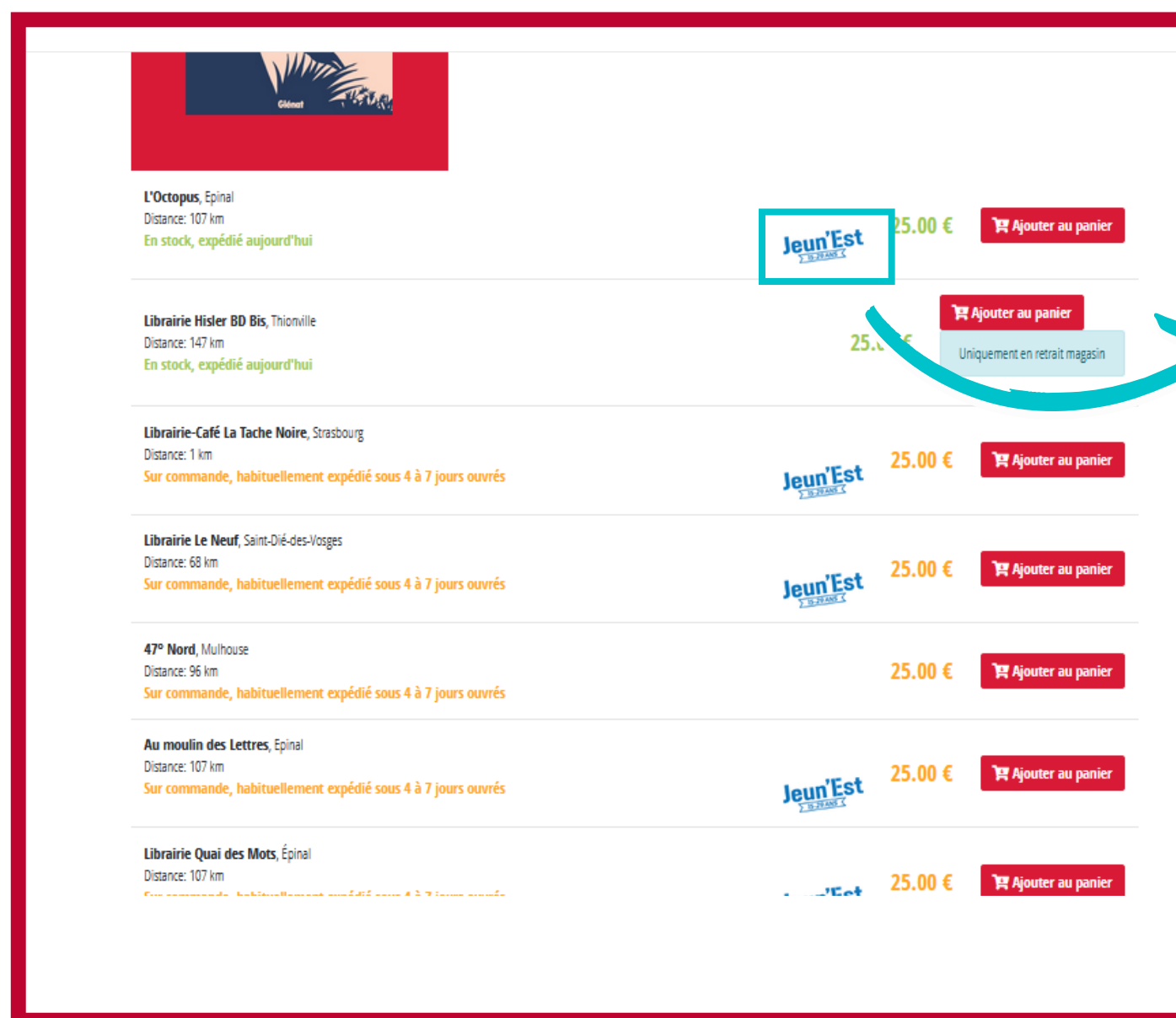


PROFITEZ DE VOS AVANTAGES JEUN'EST EN 10 ÉTAPES

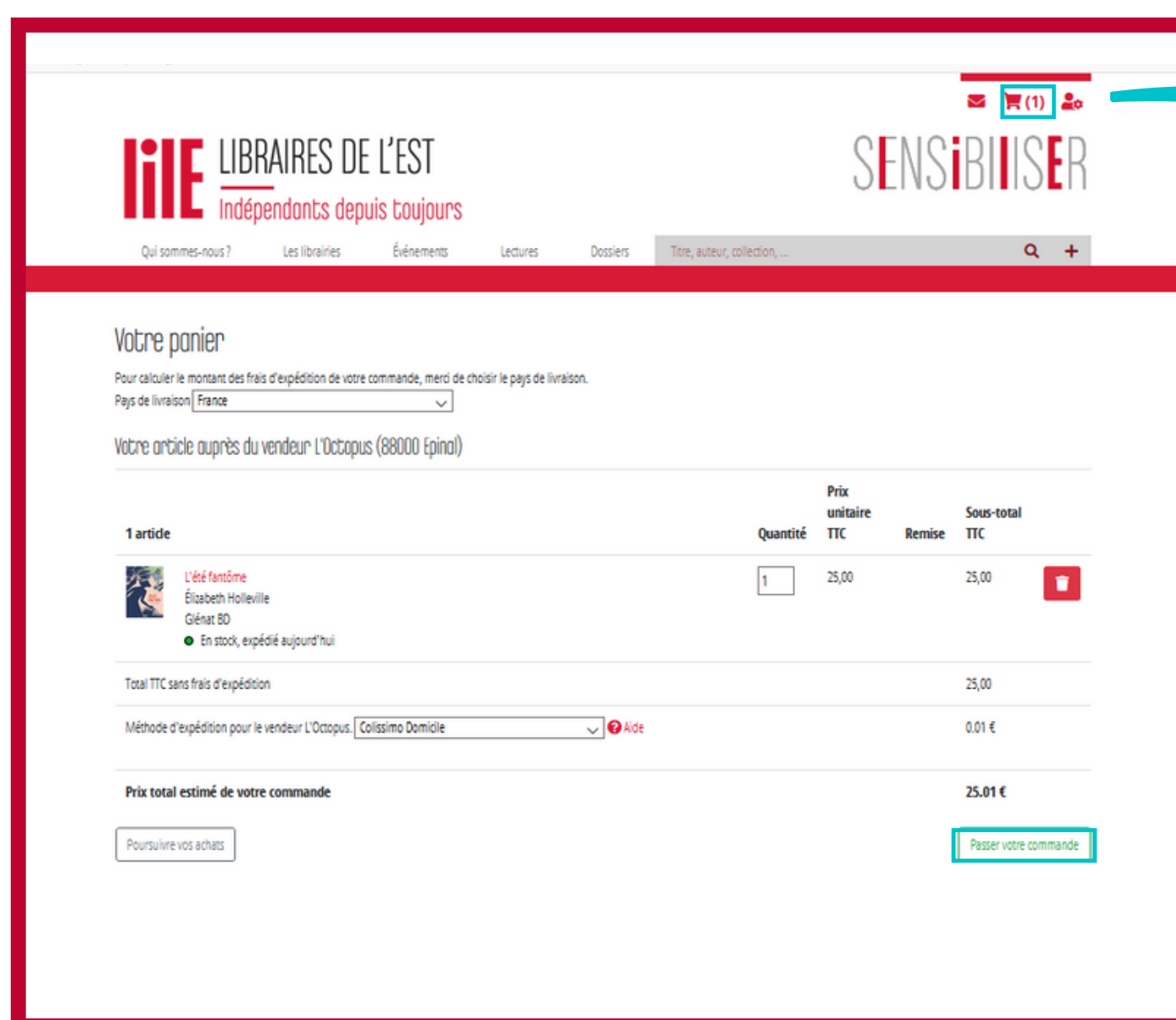


1. Cherchez votre livre

2. Regardez toutes les offres des librairies



3. Repérez les logos Jeun'Est pour trouver les librairies partenaires



4. Cliquez sur votre panier quand vous avez terminé votre sélection de livre



Tous vos livres doivent venir de la même librairie pour que vous puissiez profiter de vos avantages

5. Validez votre commande

6. Remplissez vos informations de facturation et de livraison

7. Cliquez sur le logo pour payer avec vos avantages

8. Remplissez vos infos de carte

Vous pouvez trouver votre code à 10 chiffres dans votre espace personnel Jeun'Est

Sur le site ou l'application (il est aussi sur votre carte physique)

9. Choisissez l'avantage qui vous convient

Vous pouvez utiliser un 2ème avantage Jeun'Est en recommencement depuis l'étape 7

10. Payez (si besoin) le reste de votre transaction avec un autre moyen de paiement

Attention : même si la somme restante est à 0 €, il faut valider le paiement et les conditions générales de vente

Questions :

- Je n'ai pas accès à mon bon :
 - Avez-vous vérifié que votre panier atteignait 50 € ? Les bons sont proposés en fonction de la valeur du panier.
 - Avez-vous vérifié le contenu de votre commande ? Elle ne doit contenir que des livres, et uniquement des livres parus (il est impossible de payer avec la carte Jeun'Est une précommande).
 - Peut-être avez-vous déjà consommé votre bon ?

- J'ai mis mon numéro de bon, mais j'ai abandonné le panier avant de valider, ou j'ai oublié de payer le reste par carte bancaire

- Pas de panique : le bon sera automatiquement recredité dans la nuit, vous pourrez retenter demain.

- Autres questions : contact@leslibraires.fr ou [02 46 65 58 43](tel:0246655843)